

KATALOG ORATORIJSKIH GRADIV 2018

1: Oratorij 2018: ENO JE POTREBNO (priročnik)


Letošnja zgodba spremlja Friderika Baraga od njegove odločitve za študij, za duhovništvo in za misijone do njegovega škofovskega posvečenja. Poudarek v zgodbi je na njegovem delu med Indijanci. Skozi njegovo življenje bodo izpostavljene vrednote odločitev, kultura, krst, nenavezanost in gorečnost.

Tudi letos boste v priročniku našli kateheze za štiri starostne skupine in družinsko katehezo, velike igre za različne priložnosti, molitve za otroke in animatorje, ideje za delavnice, kar nekaj pesmi o Baragi in še in še. Novost je t. i. XXL indijanska velika igra.



2: Reklamni plakat za Oratorij 2018

Plakat lahko uporabite kot vabilo na oratorij, kot spomin na oratorij ali kot zahvalo sponzorjem. Na plakatu je ilustracij, ki jo najdete tudi na prvi strani priročnika. Spodnji del vsebuje prostor za vaše napise.



3: Oratorijski spominek: »indijanski« svinčnik iz veje

Letošnji osrednji oratorijski spominek je svinčnik, izdelan iz čisto prave veje. Na njem je vžgan oratorijski logotip in geslo letošnjega Oratorija. Tak spominek smo izbrali zato, ker nakazuje na Baragovo prizadevanje za opismenjevanje Indijancev ter izdajanje knjig. Na drugi strani pa ima zaradi svojega izgleda in izdelave pridih prvobitnega stika z naravo, ki ga najdemo tudi pri Indijancih Baragovega časa.



4: Baragov obesek za ključe

Lesen obesek za ključe z Baragovo silhueto.



5: Baragova podobica

Na podobici je Friderik Baraga izpod čopiča slikarja Matevža Langusa. Na hrbtni strani boste našli molitev za priprošnjo k Baragi.

6: Slika Friderika Baraga – spominek za animatorje

Slika Barage slikarja Matevža Langusa formata A4 na trši podlagi. Lahko je lepo darilo animatorjem v spomin na tega velikega moža tudi po oratoriju.



7, 8: Zvezka z oratorijsko zgodbo oz. s katehezami

Zvezek »Kateheze« vsebuje vse letošnje kateheze, ki jih najdete tudi v priročniku. Zvezek »Zgodba« pa vsebuje dramsko zgodbo o Frideriku Baragi. (Vseh vlog v zgodbi je 19 (+ statisti). V enem dnevu igra največ 9 igralcev (+ statisti). Osebe, ki se pojavljajo vsak dan, so 4.)

Z njunim nakupom si lahko prihranite strošek nakupa več celotnih priročnikov in čas zamudnega (in protizakonitega ☺) kopiranja.




KNJIGE O FRIDERIKU BARAGI

9: Indijanski škof (slikanica)

Besedilo za slikanico, ki je leta 2005 v lepi, trdi vezavi izšla pri Založbi Brat Frančišek, je napisal p. Andraž Arko, slike pa je narisala Urša Skoberne, ki je zanjo izdelala tudi posebno pisavo.

O Frideriku Baragi spregovorijo pripovedi in slike, in ko pridemo slikanici do konca, postane Friderik Irenej gotovo naš prijatelj in priprošnjik, v marsičem pa lahko tudi zgled.


Knjigo dopolnjuje radijska igra, ki jo lahko najdete na youtu.



10: Črna suknja (strip)


Misijonarja Friderika Barago spremljamo od rojstva, preko šolanja in kaplanovanja do potovanja v Severno Ameriko, misijonarjenja med Indijanci in smrti, ki je prišla leta 1868.

Strip je primeren za otroke vseh starosti. Izdala ga je Založba Salve leta 2002.



11: Friderik Irenej Baraga (kratek življenjepis)


Kratek življenjepis avtorja Franceta M. Dolinarja je letošnja novost Založbe Družina. V drobni knjižici podaja najpomembnejše dogodke iz misijonarjevega življenja. Primerna je predvsem za to, da Barago že pred oratorijem na kratko spoznajo animatorji.



NOVOSTI

12: O don Bosku pripovedujejo ...

Knjiga predstavlja vrsto izpričanih zgodb iz don Boskovega življenja, ki jih pripovedujejo »reči«, ki so imele opravka z don Boskom – najprej malim in živahnim Janezkom, potem z velikim prijateljem mladih don Boskom! Ob teh zgodbah se učimo, kako pomembne so v našem življenju drobne stvari. Kako močno lahko zaznamuje naše življenje zelo droben spominek, bežno srečanje, prava beseda ob pravem času ...



13: Psihosocialne interaktivne igre za otroke in mlade

Psihosocialno-interaktivne dinamike se zaradi svoje specifikke razlikujejo od vseh drugih iger. Pri takih dinamikah nosita pomembno vlogo tako posameznik kot skupina, saj preko vzajemne interakcije ustvarjata proces, ki omogoča želene spremembe, predvsem na kvalitativni ravni.

Psihosocialno-interaktivne igre so še posebno primerne za različne skupine otrok in mladih, ki pod vodstvom učitelja, pedagoga, animatorja, socialnega ali mladinskega delavca izkušajo inovativen proces dela preko dinamike igre, ki omogoča rast skupine in posameznika, v končni fazi pa tudi voditelja samega.



14: Ime mi je Lucija. Fatimska zgodba izpred 100 let

Kratka in bogato ilustrirana pripoved fatimskih dogodkov presega okvirje klasičnih pripovedi. Sestra Lucija nas osebno nagovori z zgodbo, ki jo je svet pogosto odrinil na rob, toda z leti se je po njej razodela prava Božja prerokba. Marija je svetu spregovorila po treh majhnih in preprostih otrocih, v katerih očeh se je zrcalila neskončna lepota Gospe v belem iz Irijske globeli.



15: Terezija Valsé, Z neomajno vero! (strip)

Terezija Valsé Pantellini je zgled mlade ženske, ki je svoje vsakdanje življenje po vzoru device Marije podarila Bogu in bližnjim v vsem svojem uboštvu in svobodi srca.

S svojim življenjem je Terezija dokazala, da niso najpomembnejše materialne dobrine. S svojim zgledom nas usmerja na pot resnice in kreposti - pot, polno krščanske ljubezni.



16. Magdalena Morano, učiteljica vere


Don Boskovo navdihujoče potovanje po poti vere v predanosti bližnjemu je doseglo tudi blaženo Magdaleno Morano. Že v mladih letih je odkrila svojo poklicanost, da postane učiteljica vere. S pomočjo stripa spoznamo življenjsko pot te sestre salezijanke, ki je pomagala graditi temelje salezijanske družine.

To je zgodba zavzetega dela in truda, pa tudi zgodba velikih uspehov in dosežkov. To je zgodba o nekom, ki je sprejel svojo osebno poklicanost in sledil klicu srca.




17: Sv. Pater Pij, zgled svetosti (DVD risanka)

Serija animiranih risanih filmov »Naša krščanska družina« v 12 delih odkriva zanimive dogodivščine Aleša, Sare in njenih prijateljev, ki se na poseben način srečujejo z zgledi velikih ljudi. Očka Tomaž in mama Helena sta Aleševa in Sarina starša. Otrokoma predstavljata življenje in duhovnost velikih svetnikov katoliške Cerkve. V čisto navadni družini današnjega časa lahko spoznavamo veliko krščansko družino, ki ji pripada tudi občestvo svetih. Ta del predstavlja življenje velikega mistika 20. stoletja, sv. Patra Pija.



18: Sv. Favstina Kowalska, zgled usmiljenja (DVD risanka)

Risanka iz serije »Naša krščanska družina« predstavlja življenje svete Favstine Kowalske, poljske redovnice in mistikinje, ki je svetu približala neizmerno Božje usmiljenje. Preprosta redovnica, ki je vsako delo sprejemala z veselim obrazom, je živela globoko združena z Bogom. Imela je videnja, dobivala razodetja in na sebi je izkusila skrivne stigme.



GRADIVA ZA DELO V SKUPINI

19. 8 katehez za mladinske in animatorske skupine


Nov dokument s teoretičnim okvirjem mladinske pastorale salezijancev je prinesel 8 posebnih slik, ikon, ki spremljajo vsako poglavje dokumenta. Vsaka ikona v sebi nosi svetopisemsko sporočilo in vrednoto. Iz tega bogastva je nastalo 8 katehez, uporabnih v vseh mladinskih in animatorskih skupinah ob različnih priložnostih.



20. Polet srca

(gradivo za duhovne vaje in delo v mladinski skupini)

Iz gradiv salezijanskih postnih duhovnih vaj in Uskovniških tednov se je izbralo osem tematik ter se jih predelalo za uporabo za katerokoli mladinsko in animatorsko skupino. Vsebuje osem gradiv za vikend duhovnih vaj, ki so dovolj različne tako po vsebini kot tudi po metodah dela in zahtevnosti, da bo vsakdo lahko našel nekaj zase oz. za skupino s katero si želi doživeti polet srca. Poleg zapisanega v priročniku so vam na voljo tudi e-gradiva, ki so na pripadajočem CD-ju.



21: Evharistični dnevi za otroke in mlade (priročnik, 2012)

Evharistični dnevi za otroke in mlade je priročnik z 21 animiranimi duhovnimi srečanji, katerih središče je čaščenje Najsvetejšega zakramenta. Gre za prvi tovrstni priročnik v slovenščini. Njegov namen je zblížati otroke in mlade z Jezusom v evharistični skrivnosti. Evharistični dnevi vsebujejo evangelijske odlomke, molitve, skupne kateheze, premišljevanja, dejavnosti. Trije evharistični dnevi se združujejo v isti vsebinski poudarek (1. Goreči grm; 2. Tvoje obličje iščem, Gospod; 3. Kakor sončnice; 4. Na Jezusovem magnetnem polju; 5. Vinska trta in mladike; 6. Neustrašno življenje; 7. Napolni mreže z Jezusom).

Evharistični dnevi se lahko uporabljajo:

- Za tridnevnice.
- Za oratorijske dneve (dodati je potrebne še veliko igro).
- Kot samostojni (več)tedenski oratorij o evharistiji (za 21 dni) oz. več oratorijev o evharistiji.
- Kot pripravo na prvo sveto obhajilo.
- Za adoracije za otroke (enkrat tedensko en evharistični dan).
- Za skavtska taborjenja.
- Za vikend duhovne vaje.



22: Z oratorijem skozi cerkveno leto (priročnik, 2006)

Priročnik prinaša predloge za oratorijske dneve oblikovane ob 30 nedeljah cerkvenega leta z dodatki za Marijin mesec. Predlagani oratorijski dnevi vključujejo: vodilno svetopisemsko osebo, katehezo, ideje za animacijo, praktične dejavnosti, naloge, igre in predloge liturgičnih praznovanj. Knjiga je prevod italijanskega priročnika in obsega cca. 208 strani.



23: Veliki oratorij (gradivo za animatorje)

»Veliki oratorij« ali »oratorij za veterane« je tisti del oratorijskega programa, ki je posebej namenjen udeležencem zadnje triade osnovne šole. Z vprašanjem, kaj na oratoriju ponuditi tem mladostnikom, se je zadnja leta v okviru Združenja animatorjev Oratorija posvečala posebna skupina animatorjev. Sad njihovega dela je tudi to gradivo, v katerem boste več o značilnostih obdobja mladostništva in razvojnih nalogah mladostnika, metodah dela z mladostniki ter povezanosti s preventivnim vzgojnim sistemom. Obenem boste dobili praktične nasvete in ideje, ki jih lahko uporabite pri delu z mladostniki.



24: Fotogovorica 2 (mapa s ČB fotografijami)


Fotogovorica je posebna metoda za delo v skupini. Uporablja se za več različnih dejavnosti: predstavljanje, poglobljanje teme, molitev, iskanje odgovorov, izražanje mnenja, osebno delo ipd. Moč metode fotogovorica je v njeni globini, saj v udeležencu spodbudi globlje in intenzivnejše procese.

Fotogovorica 2 vsebuje fotografije iz naslednjih tematskih sklopov: Ljubezen v vseh oblikah svoje pojavnosti; Odnosi med starši in otroci; Mladost, odraščanje, samostojno poklicno življenje; Starost, osamljenost, tretje življenjsko obdobje; Sovraštvo, različne oblike trpljenja in boj proti njemu; Mir, sloga, bratstvo, medsebojno razumevanje; Simboli in znamenja; Šport; Narava, varovanje okolja in industrij.



25: Fotogovorica 3 (mapa s ČB fotografijami)

Fotogovorica 3 vsebuje fotografije iz naslednjih tematskih sklopov: Stiska; Ujetost; Pomoč; Pot; Rodovitnost; Odnosi; Samopodoba; Radost bivanja; Različni simboli.



26: Fotogovorica (mapa z barvnimi fotografijami, 2012)

Mapa vsebuje 60 barvnih fotografij, ki jih lahko uporabimo ob različnih priložnostih. Fotografije namreč v nas vzbudijo različne občutke, ki se od posameznika do posameznika razlikujejo, prav tako pa tudi od priložnosti do priložnosti.

Fotografije v mapi so nastale na mednarodni mladinski izmenjavi Osvesti se! (Come to ECO's sense!), ki je potekala avgusta 2010 v Pliskovici na Krasu. Izmenjava je bila izvedena ob podpori programa Mladi v Akciji.

Fotogovorica je razdeljena v 9 tematskih sklopov in nam pomaga pri lažjem delu s skupino.



27: Karierna fotogovorica (mapa z barvnimi in ČB fotografijami)

Karierno fotogovorico je izdal zavod Nefiks. Vsebuje 30 barvnih in 30 črno-belih fotografij, razdeljenih v tri sklope, vse pa se vodijo k razmišljanju o karieri oziroma izbiri poklica. Mapa vsebuje tudi navodila in nasvete za uporabo.



KNJIGE O ORATORIJU IN DON BOSKU

28: Oratorijska klapa (knjiga, 2015)

Spremljajte zgodbo Vala, mladega fanta iz Ljubljane, ki ga obišče mala sestrična Linda iz Argentine. Skupaj se odpravita naproti – oratorijskim dogodivščinam!

Prvi oratorijski roman za otroke in mlade!

Linda in Val se kar peš odpravita proti centru mesta. Ko Linda pod Golovcem zagleda opečnato cerkev in na igrišču pred rdečo zgradbo don Boskovo podobo, ki plapola z zastave, takoj spremeni načrt: »Juan Bosco, Val, vamos!« V trenutku zgrabi Valovo roko, da ta komaj odvrne: »Počakaj, Linda, tam ne pozna nikogar!« A Linde to ne moti: »V Buenos Airesu hodim v šolo, ki jo vodijo salezijanci. Vedno se nekaj dogaja, prav zabavno je!«



29: ABC animatorstva v salezijanskem slogu (priročnik, 2013)

Knjiga prinaša 53 tematik, ki so pomembne za vsakega animatorja. Vsebine so zasnovane glede na vzgojno-pastoralno izkušnjo velikega vzgojitelja in animatorja mladih sv. Janeza Boska.

Priročnik lahko uporabimo kot gradivo za animatorska srečanja, kot vsebinsko osnovo šole za animatorje ali kot gradivo osebno animatorsko poglobljanje.

Besedila predstavljajo zaključene celote, kar olajša časovno razporeditev pri osebni ali skupinski delu ter hkrati dovoljuje, da posebej poglobimo zlasti določene vidike.

Razmišljanja so po svoji zahtevnosti stopnji primerna za animatorje, ki že imajo nekaj animatorske izkušnje: animatorje, mentorje, voditelje.



30: Vodim oratorij, torej sem (žepna enciklopedija kompetenc oratorijskega voditelja, 2011)

Kot rezultat posvetov voditeljev oratorijev, ki so potekali na pomladanskih srečanjih animatorjev oratorija 2011, je bila izdelana žepna enciklopedija kompetenc oratorijskega voditelja.


Na 36 straneh so zbrane kompetence in njihovi opisi, ki so po mnenju oratorijskih voditeljev v Sloveniji najpomembnejši, poleg tega pa je predstavljena še paleta usposabljanj za animatorje (voditelje, trenerje) v Sloveniji.



31: Gospod, animator sem (priročnik za molitev in meditacijo, 2009)

Knjižica je prvi animatorski molitvenik v slovenskem jeziku. Molitveni priročnik v žepni velikosti je namenjen animatorjem, ki so z molitvijo že domači, in tistim, ki jim molitev morda še dela preglavice. Za molitev in meditacijo ga lahko uporabljajo tako animatorske skupine kot animatorji v osebni molitvi.

Molitve izvirajo iz šestnajstih zanimivih situacij, ki jih animatorji pogosto doživljamo in včasih ne vemo, kako naj se v njih vedemo. Vsaki situaciji je dodana hudomušna ilustracija in misel slavne osebe, ki nas lahko kratko spodbudi k premisleku, svetopisemska modrost in naš odgovor: prošnja, zahvala, molitev srca.



32: Spomini, za mlade priredil T. Bosco (knjiga, 2012)

Pripovedi o svojem življenju, ki jih je don Bosko pripovedoval svojim mladim v prvem Oratoriju, so bile tako zanimive, da so ga številni prosili, naj jih zapiše. In jih tudi je, v urah, ki si jih je pritrgal od spanja, vrgel na papir.

Očarljive kakor vedno jih boste našli (v malce posodobljenem jeziku iz devetnajstega stoletja, v katerem je don Bosko pisal) v teh knjigi. Odprite ušesa njegovi živi besedi. V pripovedih boste poslušali nasvete najstnikom, ki so se za življenja znašli zunaj uhojene poti. Začutili boste predvsem, kako njegovo veliko srce bije za včerajšnje in današnje otroke.




33: Le korajžno!! Don Boskove sanje se nadaljujejo (strip)

Japonski salezijanci so ob don Boskovem jubileju izdali izvirno in sodobno predstavitev don Boskovega življenja in dela v mangi, v slogu anime stripov. Vsebina je zasnovana na način, da bralcu omogoča izkušnjo srečanja z don Boskom. Glavna junaka, najstnika sodobne japonske družbe, Riku in Mana, se časovno preselita v čas začetkov valdoškega Oratorija.



34: Sveti Janez Bosko, zgled veselja (DVD risanka)

Predstavitev življenja začetnika Oratorija, sv. Janeza Boska, za najmlajše. Risanka je iz serije »Naša krščanska družina«.



ZBIRKE IGER

35: Žogaj se z mano! 123 iger za lepši dan (zbirka iger)

Kam so izginila mestna igrišča? Kje so otroci in mladi, ki so se nekdaj po cele dneve podili za žogo, se družili s prijatelji na igrišču? Odgovor na prvo vprašanje je preprost. Igrišča niso izginila, so se pa modernizirala, povečala po številu in obsegu, dobila razsvetljava, klopi in so obdelana z novimi, boljšimi in trpežnejšimi materiali. Diametralno nasprotno pa je drastično upadlo število uporabnikov teh igrišč, otrok in mladih, pa tudi staršev in družin. Stari in mladi, čas je, da spet vzamemo v roke žogo, se odpravimo na igrišča in tam skupaj ustvarjamo okolje pristnih medosebnih odnosov.



36: Igraj se z mano, 375 iger za lepši dan (zbirka iger)

»Igraj se z mano!« je tih in hkrati glasen klic vsakega otroka, ki želi biti sprejet prav preko igre, saj ta predstavlja svet, v katerem ni prostora za strah, žalost in trpljenje.

Kdor ima v svojem poklicu opraviti z otroki ali kdor je kakor koli vpet v njihova življenja, večkrat ne ve, kako vstopiti v ta fantazijski svet, kako se približati njihovi razigranosti. Vrata v otrokov svet so odraslim odprta preko igre. Zato je lahko ta knjiga iger v pomoč pri preživljanju kakšne zabavne urice z otroki in mladimi, ki bodo hvaležni, ker jih boste srečali tam, kjer so najbolj doma: v idealnem svetu domišljije!

V knjigi najdete 375 iger različnih iger, ki odgovarjajo na različne potrebe, določeni ciljni skupini in zahtevam okolja.



37: Igra je zakon (zbirka iger)

Knjiga ponuja obširno zbirko 226 iger za vse priložnosti, starosti in situacije. Je dovolj lahka, da jo vedno lahko vzamete s seboj, in dovolj debela, da boste v njej našli bogate zabavne zaklade.



38: Igre za gradnjo timov in skupin (zbirka iger)


Avtorja v svoji knjižici ne opisujeta klasičnih iger za gradnjo skupine ali tima. Pri ustvarjanju iger sta spoznala, da za skoraj nobeno igro ni mogoče trditi, da je klasična igra za gradnjo skupine ali tima. Vsaka igra ima tudi stranske učinke v spoznavanju, izboljševanju spretnosti, kreptivi odnosov in iznajdljivosti.

V knjižici je opisanih 33 iger, ki na neposreden ali posreden način gradijo skupine in time. Uporaba iger za gradnjo tima in skupine je priporočljiva zato, ker: izboljšuje komunikacijo med člani, po timbuildingu ljudje v delu bolj uživajo, motivira člane tima za skupno delo, se člani tima bolj podrobno spoznajo, se poveča produktivnost, se povečuje sodelovanje, člani imajo skupna doživetja, ki jih povezujejo in gradijo skupnost.




39: Igre s padalom (zbirka iger)

Padalo je didaktičen pripomoček, ki v igro vplete in privabi vse, še posebej otroke. Ob njem pa ne ostanejo ravnodušni niti mladostniki in odrasli. Igre s padalom se lahko uporabljajo kot igre za spoznavanje, za ustvarjanje uvodne motivacije na seminarjih, pri pouku, za sproščanje med izobraževanjem; lahko pa jih uporabimo tudi za prezračevanje prostora. Lahko so tekmovalne, lahko pa so to igre, v katerih mora sodelovati cela skupina. Nekatere igre s padalom imajo tudi vse značilnosti team buildinga. Veliko iger se lahko prilagodi tudi za delo z osebami s posebnimi potrebami, zato igre s padali veliko uporabljajo tudi pri rehabilitaciji. V vsako igro se lahko vključi 20–50 udeležencev. Za igre s padali velja pravilo: več nas je, bolj je veselo. Igre s padalom so večinoma preproste in imajo zelo pozitiven učinek: v udeležencih zbujejo občutek pripadnosti skupini ter kažejo, kako vsak prispeva svoj delež k uresničevanju cilja igre.



40: Igre za prvo pomoč (zbirka iger)

Manjša knjižica z najpotrebnejšimi zabavnimi igrami. Njena prednost je v tem, da je majhna in zato primerna za na potovanje, tabor, duhovne vaje, majhne skupine na oratorijih. Prav tako jo odlikuje nizka cena.



41: Igre za spoznavanje (zbirka iger)

Knjižica žepne velikosti je primerna za vse animatorje, saj so spoznavne igre ene najbolj uporabljenih animacijskih metod. Knjižico odlikuje priročnost in nizka cena.



42: Igre za zabavne večere (zbirka iger)

Igre v knjižici so v osnovi namenjene nekoliko bolj »velikim« otrokom oz. in odraslim. V njej lahko najdete nekaj idej, če želite pripraviti poseben večer in ne veste, kako bi se ga lotili ali ste kakšno znano igro že pozabili. S pomočjo knjižice lahko popestrite tudi srečanja vaših animatorjev.



43: Igre za klošarjenje (zbirka iger)


23 zabavnih in učinkovitih načinov za zbiranje sredstev - za skupine ali organizacije. Razdeljeni so v tri sklope (na ulici ali stojnici, od vrat do vrat ter na prireditvah). Avtor je izhajal iz dejstva, da skupine, ki zbirajo finančna sredstva, nimajo veliko denarja. Zato so igre prirejene tako, da je njihov čas skoraj edino sredstvo, ki ga mora skupina vložiti v akcijo.



44: Igre za na pot (zbirka iger)

Ko se enkrat začneš igrati, spustiš možgane na dvopasovno avtocesto. Na enem pasu igraš igrico, na drugem pa tvoje misli prehitvajo z razmišljanjem, kako bi lahko igro še izboljšal, ji dodal nove elemente, ali pa si izmislil kakšno novo.

Kratka pot je lahko dolga in dolga pot je lahko kratka. Z igrami za na pot pa je zagotovo tudi zabavna. Pripnite si varnostne pasove, poskrbite za varnost vseh in - izberite igro!



45: Igre za medkulturni dialog (zbirka iger)

Kulturna raznolikost prinaša s seboj veliko izzivov. Kako premagati strah, stereotipe in druge oblike zavračanja, ki jih sproža različnost? V tem primeru so igre preventivno sredstvo, saj se udeleženci sprostijo in odprejo za sodelovanje ter pri tem pozabijo na osebne ovire, s katerimi bi v drugačnih okoliščinah imeli težave pri vključevanju v dejavnost. Ob odprtosti in radovednosti se z njimi veliko naučimo tudi odrasli, saj so zastavljene tako, da spodbujajo razvoj načel solidarnosti, strpnosti in sodelovanja. Uporabne so ob različnih priložnostih, možno jih je prilagajati glede na značilnosti skupine, hkrati pa izvajalcem ponujajo pester izbor metod in vsebin.



46: Didaktične igre in druge dinamične metode (priročnik, 2013)

Priročnik je nastal v okviru programa Uporaba igre v andragoških procesih in je delo več organizacij.



BANSI in PETJE

47: BANSI I (DVD z učnimi posnetki)

DVD-ji so klasični učni pripomočki za animatorje. Predstavijo nam kako naj za otroke pripravimo base – kratke, zabavne pesmi z veliko gibanja in premikanja.

Na DVD-ju Bansi I so naslednji bansi:

Moj mali prijatelj; Če si slabe volje; A le tango; Boogie-woogie; Peta, prsti; Ova, ove; Dal Kongo; Zoplešimo lapata; Kranjski Janez; Indijanček; Na obali se igra; Rasteta dva dreva; Le v šolo nikar; Bobnanje; La-laj-laj-lero; Pi-pi; Po morju pluje ladja.



48: BANSI II (DVD z učnimi posnetki)

Na DVD-ju Bansi II so naslednji bansi:


Lu lu la lu; Do re mi; Prihaja mama žaba; Avtobus; Hiška; Rdeči bans; Pojem z Davidom; Bog požegnaj; Hvala ti za svet; Hvala zemlji, hvala nebu; Za vsaki kruh; Vodja, spremeni gibe; Prepevam v dežju; Žabica; O, banana; Noetova barka; En velik los je bil; Araham 'ma sedem sinov; Morski psi; Lubenica; Zinjanja; Jenka; Roke podaj; Minu kunta kavoli sui; Zopleši svoj blues; Votanču.



49: BANSI III (DVD z učnimi posnetki)

Na DVD-ju Bansi III so naslednji bansi:

Aleluja, prosi Boga; Aram sam sam; Če ritem pesmi te; Eno sveto dete; Gremo s prijat'li; Indijanci; Jezus me ljubi; Koncert; Ko se zbuja jutro; Kumbalibali; Moje veselje; Na Špelinem rojstnem dnevu; Po cesti prihaja; Pri Tromostovju; Samidamina; Sem bil nekoč v Španiji; Teto Beti s Ptuja; To ples je kače.



50: Jubilate II z dodatkom (mladinska duhovna pesmarica)

Pesmarica je bila izdana l. 2010. Prinaša izbor mladinskih pesmi, ki se pojejo na mladinskih srečanjih, duhovnih vajah, pri sv. mašah, na srečanjih animatorjev, z otroki. Gre za nadgradnjo znane pesmarice Jubilate II, ki je izšla leta 2007 in ima preko 300 strani. Pesmarica vsebuje veliko sodobnih krščanskih pesmi, kot so Nebeški Jeruzalem, Res velik si Bog, Luč, ... Pesmarico odlikuje priročen format in trpežen plastičen ovitek.

